



フェリーさんふらわあ

# 舟遊プラン+SUNQパス「九州縦断旅」

【2017年9月 岡山県在住 Y様】

(旅のコメント)

ずっと行きたかった九州へSUNQパスとさんふらわあを使って縦断旅！  
途中、行先変更も無事につくことが出来大満足の縦断旅でした！

(フェリーさんふらわあの旅1日目)

神戸港から大分港へ向けて今回は出発！

船内は明るく、とっても綺麗！ショップも品揃えが充実しているし、不自由なく過ごせました。  
お風呂、トイレもとても綺麗に清掃されています。  
船員のみなさんも挨拶が素晴らしく、質問にも笑顔で答えていただき、気持ちよかったです。

今回スタンダード個室。

まるでビジネスホテルのよう！

テレビやエアコンも完備されていて、船とは思えない設備でした。

洗面台もあり、歯磨きなどわざわざ廊下に出なくてもできて、便利でした。

出港後、船内のレストランで食事しました。

隣の席になったおじちゃんと話をしていたら、この船は最近新しくなったそう。

どおりで綺麗なわけだ。

おじちゃんはさんふらわあマスターのようで、いろいろ教えてもらいました。

もうすぐ明石大橋をくぐるよ〜と教えてもらい、新幹線では味わえない光景で楽しかったです。

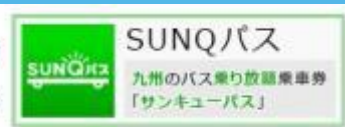
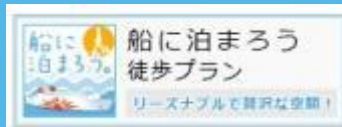
ご飯はバイキングで、好きなものを選びました。

おなかペコペコだったので、がっつりいただきました♪

個人的にはもちチーズがツボでした^^ おかずのケーキやチョコフォンデュまであり、デザートまで楽しめました。



船に泊まろう。





## フェリーさんふらわあ

(フェリーさんふらわあの旅2日目)  
船は定刻通り到着。天気も晴れ。

SUNQパスを使って、いざ「原尻の滝」へ！

原尻の滝は、路線バスが通っていない場所だったので、バス&タクシーで行きました。上から見る滝もいいですが、下から見上げるといっそう迫力が増します。

残念ながら吊橋は点検のため通ることができませんでした。滝の周辺にはのどかな風景が広がっており、とっても癒されました^^



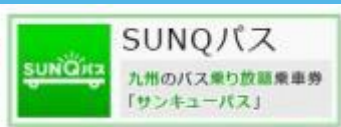
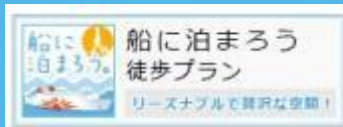
続いて向かったのは、中津市。有名な中津のから揚げの場所です。ずーっと食べてみたかった中津のから揚げ♪  
中津市内にはたくさんのお店があるようですが、時間の関係で一店舗のみしか行けませんでした(ToT)からあげグランプリ最高金賞・6年連続金賞「ぶんごや」さんは、もともと精肉店だけあって、さすがのクオリティでした。シンプルな味付けで、肉の美味しさを存分に楽しめました。

お次は、別府温泉へ。  
これまたずーっと行ってみたかった「別府温泉」。  
今回は、さわやかハートピア明礬というところに宿泊。

社長さんなのかな？到着が遅くなったにもかかわらず親切に対応してくださり、予約制の家族風呂にも入ることができました。  
さすが日本一の温泉都市！お風呂が素晴らしかったです。  
疲れを癒せました。



船に泊まろう。







## フェリーさんふらわあ

(フェリーさんふらわあの旅3日目)

朝から別府から阿蘇山「大観峰」へ。

今まで何度もトライしたけど、運悪くずっと雨だった阿蘇・・・

4回目にしてやっと晴れた阿蘇を楽しむことができました！

事前に調べてはいたのですが、やはりバス停から遠かったです^^;

でもその苦勞をかき消すほどの美しさ！まさに絶景です。来てよかった～！

頂上付近は散策できるルートがあり、山々が本当に綺麗でした。

一面に広がるすすきが秋を感じさせてくれました。



次は、博多ラーメン！！

この日は鹿児島に泊まろうと思っていたのですが、無性にラーメンが食べたくなり（笑）思い切って福岡へ！

宿も予約せず、ふらりと行きたい所へ行けるのが一人旅のいいところ♪  
「博多一雙」にておいしい博多ラーメンをいただいて、今日も大満足^^



ここで、今回使用しているSUNQパスについて。

バスに乗るのは整理券を取ったほうがいいのか、本当に乗れるのかドキドキしましたが、

ほとんどのバスにSUNQパスステッカーが貼ってあったので、利用できるんだな～と思って安心しました。

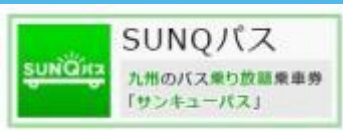
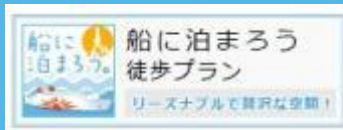
路線バスは大丈夫でしたが、高速バスは予約が必要だったり、予約なしで乗車できたり、バス会社によって様々でした。

乗る直前に予約がいりますと言われ焦ったので、ちゃんと乗る前に窓口で確認することをおすすめします。

高速バスは意外と本数もあり便利でした。

各席にコンセントが付いているバスもあり、なにかと調べものをするため携帯電話を使っていたので、充電できてありがたかったです。

# 船に泊まろう。





## フェリーさんふらわあ

(フェリーさんふらわあの旅4日目)

早起きをして、福岡から鹿児島へ高速バスでビューン！

鹿児島に来れば、やはり白熊！白熊と言えば、天文館むじゃき。  
言わずと知れた「白熊アイス」のお店へ。かわいい白熊がお出迎えしてくれます。  
さっそく注文・・・きたきたあ〜！これがあの白熊かあ〜^^  
ふわふわな氷に練乳たっぷりでおおい〜い！  
フルーツもたくさん乗っていて、飽きない味でした。まさに至福のひと時^^



鹿児島市内からは、さんふらわあ専用の高速シャトルバス「さんふらわあライナー」。  
このバスは、予約制のシャトルバスで、今回利用した天文館は、乗り場にはたくさんバス停があって、  
どこに居ればいいのか分かりにくかったですが、天文館からも直接乗れて便利でした。  
志布志港まで長距離でしたが、ぐっすり寝ました^^

さて、志布志港到着！  
帰りの船のお部屋は、ファーストシングル個室！！

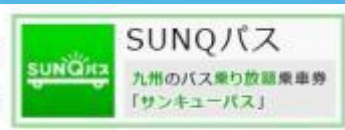
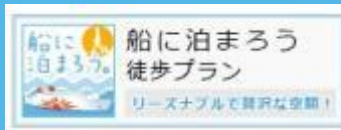
行きの船に比べると歴史を感じる船内でしたが、個室は広々としており、とても快適でした！ロッカーもあり便利でした。  
広い湯船でゆっくりとお風呂に入れたのでよかったです。

行きの船同様、船員さんたちは本当に丁寧にお出迎えしてくださり、感激しました。

また利用したいと思うのはこういったスタッフの方たちの対応の良さが一番大きいと思います。  
チケット売り場の方も笑顔で対応され、全員が良い対応をするのはなかなか難しいと思いますが、  
それがちゃんとできているのは素晴らしいことだなあと感じました。



船に泊まろう。





## フェリーさんふらわあ

(フェリーさんふらわあの旅5日目)

最終日はあいにく雨でしたが、ちょうど景色を見る日が晴れていたなので、本当に良かったです。ずっと行きたかった場所に行けて嬉しかったです。楽しい旅をありがとうございました！！

### ☆今回の行程☆

- 1日目 神戸六甲港へ！ さんふらわあ乗船 船旅満喫☆
- 2日目 原尻の滝 中津 別府 泊
- 3日目 別府から阿蘇大観峰へ お次は福岡博多 泊
- 4日目 博多から鹿児島中央へ 鹿児島市内満喫～志布志港へ
- 5日目 さんふらわあターミナル大阪着 帰路へ。



☆今回の行程でおすすめ「[船に泊まろう 舟遊徒歩プラン](#)+[SUNQパス全九州3日間](#)」。最安値18,280円～楽しめる船旅です。

船に泊まろう。

